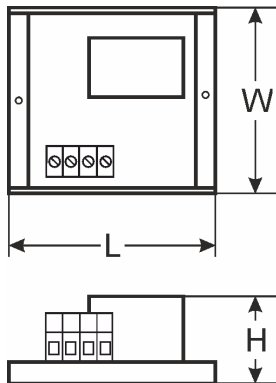
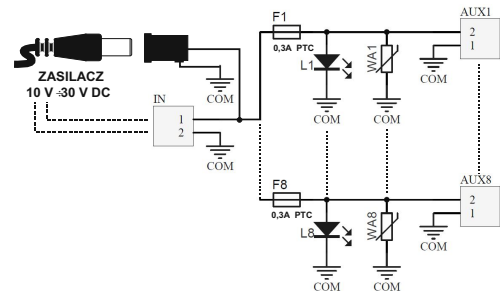



KOD: **AWZ577** v.1.0/V  
NAZWA: **LB8/0,3A/PTC moduł bezpiecznikowy**

PL



## OPIS

Moduł bezpiecznikowy przeznaczony jest do rozdziału zasilania w systemach alarmowych niskonapięciowych (dystrybucja zasilania) wymagających napięcia z zakresu: 10V ÷ 30V DC. Posiada dwa wejścia zasilania: złącze śrubowe i gniazdo DC 5,5/2,1 oraz osiem niezależnie zabezpieczonych bezpiecznikami polimerowymi PTC 0,3A wyjść zasilania AUX1 ÷ AUX8. Zadziałanie bezpiecznika PTC sygnalizowane jest poprzez zgaszenie odpowiedniej diody LED modułu: L1 dla AUX1, L2 dla AUX2 itd. Dodatkowo każde z wyjść zabezpieczone jest warystorem chroniącym zasilacz oraz odbiorniki przed skutkami wystąpienia przepięć w układzie zasilania.

## DANE TECHNICZNE

<b>Napięcie zasilania</b>	10V ÷ 30V DC
<b>Napięcie wyjściowe</b>	$U_{AUX} = U_{IN}$ (zgodne z napięciem zasilania)
<b>Pobór prądu</b>	9 mA ÷ 60 mA @ $U_{IN} = 10V \div 30V$ DC
<b>Ilość wejść zasilania</b>	2: gniazdo DC 5,5/2,1 lub złącze śrubowe
<b>Ilość wyjść zasilania</b>	8 (zaciski AUX)
<b>Zabezpieczenia:</b> - przeciwzwarceniowe SCP* - przeciążeniowe OLP - przepięciowe	- 8 x 0,3A PTC - 8 x 0,3A PTC - warystory
<b>Sygnalizacja optyczna</b>	Diody LED zielone L1 ÷ L8 - stan wyjść AUX1 ÷ AUX8
<b>Bezpieczniki F1 ÷ F8</b>	8 x 0,3A PTC
<b>Warunki pracy</b>	II klasa środowiskowa, -10°C ÷ +50°C
<b>Wymiary</b>	L=124, W=43, H=21 (+/-2mm)
<b>Mocowanie</b>	Listwa montażowa z taśmą przylepną lub wkręty montażowe x2 (otwory Ø3mm)
<b>Złącza:</b> - wyjścia zasilania - wejścia zasilania	- złącza śrubowe $\Phi 0,41 \pm 1,63$ (AWG 26-14) - gniazdo DC 5,5/2,1 lub złącze śrubowe $\Phi 0,41 \pm 1,63$ (AWG 26-14)
<b>Waga netto/brutto</b>	0,05kg / 0,07kg
<b>Deklaracje, gwarancja</b>	CE, 2 lata od daty produkcji

\* Zastosowanie zasilacza o zbyt małej wydajności prądowej może spowodować (w przypadku zwarcia jednego z wyjść modułu) chwilowy zanik napięcia na pozostałych.